
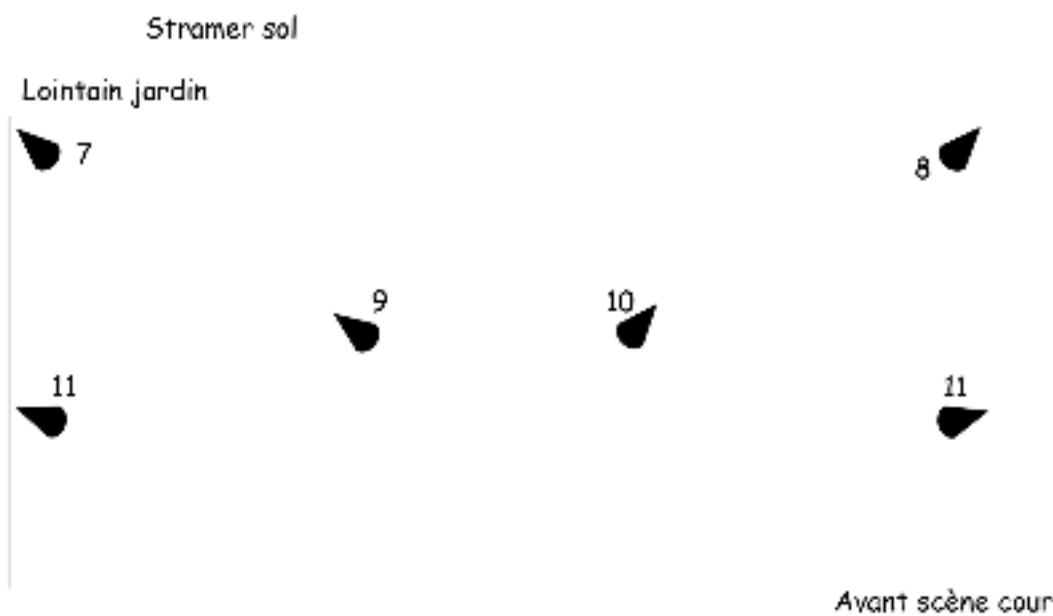
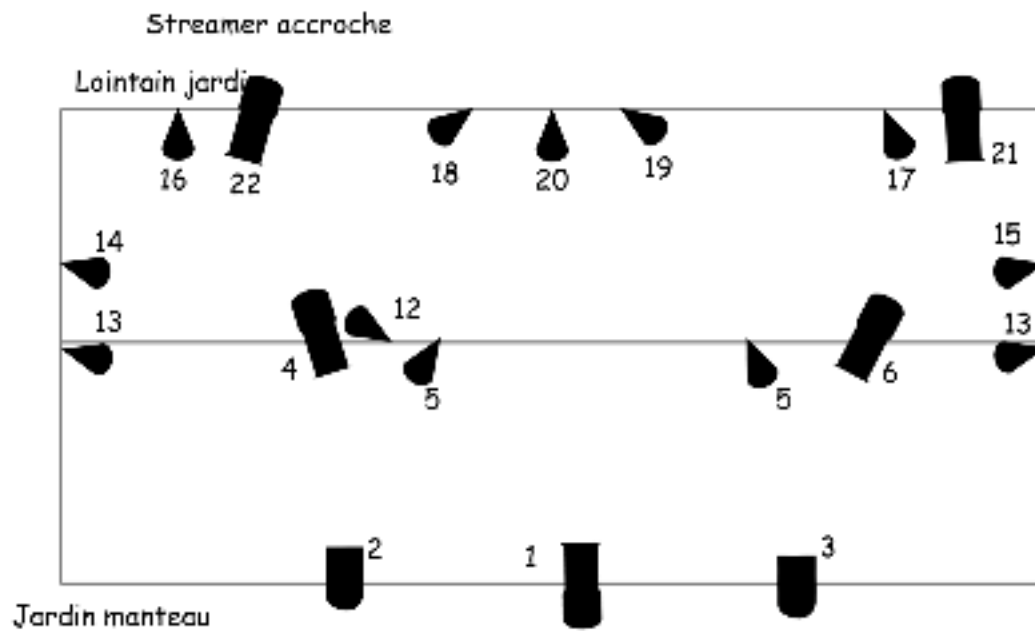


PLANS DE FEUX STREAMER



Patch Streamer

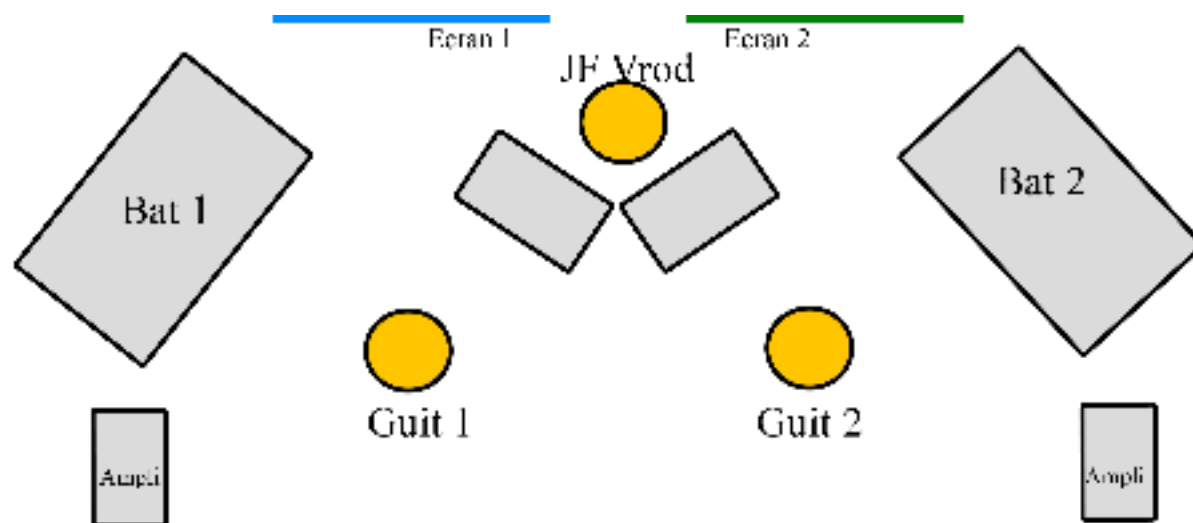
Gelatine Lee Filters	Nr circuit
052	2/11
108	4/18
020	5
205	6/19
009	7/8
156	9/10
118	13
206	15/16/22
108	18

Autres besoins :

un circuit libre en milieu du fond de scène.

Un emplacement de 1x0,6 m pour ma régie vidéo/lumière, en régie. Si cet emplacement n'est pas en régie lumière, prévoir les raccordements au circuit lumière et au circuit vidéo (voir plus loin).

PLAN DE SCENE



Ecrans :

Nos écrans ont des dimensions de 2 x 1,5 m.

Ils seront accrocher en fond de scène sur nos perches que nous attacherons à la perche la plus en fond de scène. Prévoir une perche ou des accroches pouvant supporter 3 kg chacune.

Vidéo projecteur :

Nous utilisons un seul projecteur qui couvre les deux écrans.

Il aura, au minimum, une définition XGA (1024x768) en natif et devra être raccordé en cable datas (RGB) jusqu'à l'emplacement de ma régie vidéo/lumière.

Il devra couvrir une fenêtre d'au minimum 6 m de large, en fond de scène. Il sera accroché le plus haut possible.

Il aura au minimum une puissance de 2500 lumens.

Pour toute information

taprik 06 63 62 42 41

taprik@zombideo.net